

PİYASA YORUMU

ARAŞTIRMA

 **HALKYATIRIM**

halkyatirim.com.tr | 444 42 55

Dün risk iştahı yükselen küresel piyasalar, bugün akşam saatlerinde açıklanacak Fed tutanaklarına odaklandı

Dün piyasalarda neler oldu?

Dün küresel piyasalarda pozitif bir seyir görüldü. Avrupa borsaları, küresel büyüme ve yüksek enflasyon endişelerine rağmen küresel risk iştahındaki artışın etkisiyle günü yükselişle kapattı. Kapanışta, gösterge endeks Stox Europe 600 yüzde 0,78 artışla 436,43 puana ulaşarak son üç ayın en yüksek seviyesini gördü. İngiltere'de FTSE 100 endeksi %1,03 artarak 7.452,84 puana, Fransa'da CAC 40 endeksi %0,35'lik artışla 6.657,53 puana yükseldi. Almanya'da DAX endeksi ise yüzde 0,29 artışla 14.422,35 puandan kapandı.

Avrupa Merkez Bankası Yönetim Konseyi Üyesi Gediminas Simkus enflasyonla mücadele için Aralık'ta da 50 veya 75 baz puan artırım gerektiğini söyledi. Simkus en az 50 baz puanlık artışın zorunlu görüldüğünü çünkü enflasyonist baskıların hala çok güçlü olduğunu söylerken bu nedenle 75 baz puanlık artışın da 15 Aralık toplantısında mümkün olabileceği değerlendirmesini yaptı. Simkus faiz artışının gerekirse Mart sonrası da devam edebileceği görüşünü dile getirdi.

ABD borsaları, bugün akşam saatlerinde açıklanacak Fed tutanaklarına odaklanırken haftanın ikinci gününde artan küresel risk iştahına paralel olarak güçlü yükselişle günü tamamladı. Dow Jones Endeksi %1,18 yükselişle 34.098,10 puanda, S&P 500 Endeksi %1,36 yükselişle 4.003,58 puanda ve Nasdaq Endeksi ise %1,36 yükselişle 11.174,41 puanla günü tamamladı.

Zayıf bir makroekonomik veri takviminin bulunduğu günde Richmond Fed İmalat Endeksi önceki aydaki -10 seviyesinden Kasım'da -9 seviyesine hafif iyileşme gösterdi.

Cleveland Fed Başkanı Loretta Mester, enflasyonu düşürmenin ABD Merkez Bankası için kritik olmaya devam ettiğini yineledi. Kansas City Fed Başkanı Esther George ise Fed'in faizleri, tüketici talebini düşürmek ve bu zamana kadarki kazanımları korumak adına daha yüksek seviyelere çıkarabileceğini belirtti.

Dün ABD 10 yıllık tahvil faizi %3,75-3,82 bandında dalgalandı. DXY ise dün 107,0 seviyesine doğru yükseldi. DXY bu sabah 107,1 seviyesinde. Bazı ECB üyelerinin Aralık ayı için faiz artırım yanlısı açıklamaları ile 1,03'ün üzerine tepki gösterdi. EUR/USD paritesi bu sabah 1,0310 seviyesinde. Petrol fiyatları, Çin'de ölümlü vaka haberi ve ardından gelen kısıtlamalarla talebin azaltacağı beklentisiyle 82 USD seviyeleri ile son 2 ayın en düşük seviyesine gerilemişti. Brent petrol bu sabah da 90 USD'nin altında bulunuyor.

Bu sabah Yeni Zelanda Merkez Bankası faiz oranını 75 baz puan artırarak %4,25'e yükseltti. 75 baz puanlık faiz artırımı, Yeni Zelanda Merkez Bankası'nın tarihindeki en büyük oranlı faiz artışı oldu. Böylece faiz oranı 2021 yılı Ekim ayındaki rekor düşük seviye olan yüzde 0,25'den bu yana 400 baz puan artırılmış oldu. Yıllık enflasyonun %7,2 ile hala çok yüksek olduğuna işaret eden Yeni Zelanda MB, yüksek enflasyonun yerel ve uluslararası faktörlerin bir karışımından kaynaklanmakta olduğunu ve göstergelerin enflasyonun yakın vadede yüksek seviyede kalacağına işaret ettiğini belirtti.

Bugün ne bekliyoruz?

Bu sabah Asya piyasalarında karışık bir seyir görüyoruz. Çin hafif negatif, Hong Kong ve Japonya pozitif. Bugün ABD vadelerinde ise hafif negatif bir görünüm var. VIX endeksi 21,2 seviyesinde.

Bugün yurt dışında Fed'in 2 Kasım tarihli toplantısına ilişkin tutanakları yayımlanacak. Fed söz konusu toplantıda piyasa beklentisine paralel olarak politika faizinde 75 baz puanlık artırım yapmıştı. Toplantı sonrasında yayımlanan karar metnine ise faiz artırımlarının hız kesebileceğine yönelik sinyaller veren bir bölüm eklenmişti. Yine bugün bir çok ülkede Kasım ayı PMI verileri açıklanacak. Euro Bölgesi, İngiltere ve ABD'den gelecek PMI verileri piyasalarda dalgalanmayı artırabilir. Çoğu Avrupa ülkesinde PMI'lar büyüme ile küçülmeyi birbirinden ayıran 50 sınırının altında seyrediyor. Bugün ayrıca ABD'de dayanıklı mal siparişleri verileri takip edilecek.

Gelecek gündemde neler var?

Bu hafta küresel piyasaların, ekonomik verilere odaklanacağı yeni haftada ABD borsaları Perşembe ve Cuma günü Şükran Günü nedeniyle kapalı olacak. Perşembe günü Güney Kore Merkez Bankası'nın tekrar sıkılaştırmaya gitmesi ancak yalnızca 25 baz puanlık puanlık bir artış yapması bekleniyor. Son toplantısında 75 baz puanlık artırım yapan ECB ise toplantı tutanaklarını Perşembe günü açıklayacak. Perşembe günü ayrıca, İsveç Merkez Bankası faiz kararını açıklayacak. 2015-2019 yılları arasında eksi faiz uygulayan İsveç MB, 2019 yılı son ayında faizi sıfır seviyesine, bu yıl ise önce %0,25'e, ardından 50 ve 100 baz puanlık artışlarla %1,75'e yükseltmişti. Perşembe günü ayrıca Almanya'da Ifo İş Dünyası güven endeksleri de piyasalar tarafından takip edilecek.

Artan enflasyon ve faiz oranları karşısında tüketici talebi için önemli bir test olan ve perakendecilerin geleneksel olarak yılın en güçlü alışveriş günlerinden biri olan "Black Friday" satışlarını başlattığı 25 Kasım Cuma günü gerçekleşecek.

ABD Piyasaları

Değişimler	Kapanış	Günlük deę.	Haftalık deę.	Aylık deę.	Yıllık deę.
Dow Jones	34,098.1	▲ 1.18%	▲ 1.64%	▲ 16.76%	▼ -7.34%
Nasdaq	11,174.4	▲ 1.36%	▲ 0.26%	▲ 6.00%	▼ -28.47%
S&P 500 Vadeli*	4,008.0	▼ -0.06%	▲ 1.33%	▲ 10.56%	▼ -16.23%

Avrupa Piyasaları

Değişimler	Kapanış	Günlük deę.	Haftalık deę.	Aylık deę.	Yıllık deę.
Dax	14,422.4	▲ 0.29%	▲ 1.09%	▲ 17.51%	▼ -10.71%
FTSE 100	7,452.8	▲ 1.03%	▲ 1.45%	▲ 7.09%	▼ -0.70%
MSCI Europe	1,713.3	▲ 1.18%	▲ 1.34%	▲ 18.16%	▼ -18.81%

Asya Piyasaları ve Asya GOÜ Piyasaları

Değişimler	Kapanış	Günlük deę.	Haftalık deę.	Aylık deę.	Yıllık deę.
Shanghai Bileşik*	3,091.4	▲ 0.13%	▼ -0.77%	▲ 3.94%	▼ -14.89%
Kospi	2,405.3	▲ 0.40%	▼ -1.54%	▲ 9.21%	▼ -19.54%
Hong Kong*	17,537.1	▲ 0.65%	▼ -2.82%	▲ 1.86%	▼ -24.70%
S&P BSE Sensex - Hindistan	61,485.3	▲ 0.11%	▼ -0.43%	▲ 6.03%	▲ 2.72%
IDX Composite - Endonezya	7,066.5	▲ 0.51%	▲ 0.31%	▲ 1.03%	▲ 5.54%
TAIEX - Tayvan	14,619.9	▲ 0.64%	▲ 0.58%	▲ 11.76%	▼ -21.09%
MSCI GOU Asya	492.1	▼ -0.52%	▼ -2.06%	▲ 5.48%	▼ -26.28%

Dięer Gelişmekte Olan Ülke Piyasaları

Değişimler	Kapanış	Günlük deę.	Haftalık deę.	Aylık deę.	Yıllık deę.
BIST 100 - Türkiye	4,780.7	▲ 4.60%	▲ 6.07%	▲ 33.46%	▲ 143.47%
MOEX - Rusya	2,196.0	▲ 1.37%	▼ -0.76%	▲ 14.56%	▼ -43.31%
WIG - Polonya	55,166.9	▲ 1.67%	▲ 0.69%	▲ 19.70%	▼ -21.71%
Prag SE - Prag	1,238.1	▼ -0.37%	▼ -0.09%	▲ 7.39%	▼ -13.84%
S&P/BMV IPC - Meksika	51,760.5	▲ 0.37%	▲ 0.78%	▲ 13.87%	▼ -2.37%
Merval - Arjantin	158,169.3	▲ 0.58%	▲ 1.87%	▲ 15.96%	▲ 85.46%
Tel Aviv 35 - İsrail	1,891.4	▼ -1.61%	▲ 0.33%	▲ 1.54%	▼ -5.55%
Tedavul All - Suudi Arabistan	10,965.4	▼ -1.11%	▼ -1.59%	▼ -5.07%	▼ -3.45%
FTSE/JSE All - Endonezya	72,242.3	▲ 0.42%	▲ 0.12%	▲ 11.54%	▼ -3.74%
DFM General - Birleşik Arap Emirlikleri	3,330.1	▼ -0.27%	▼ -0.10%	▼ -0.28%	▲ 3.54%

*Haftalık deęişim, önceki haftanın son işlem günü; aylık deęişim, önceki ayın son işlem günü; yıllık deęişim ise yılın son işlem gününe göre deęişimi ifade eder.

Dün %5'e yakın güçlü artışla 4.780 puandan günü tamamlayarak rekor kapanışa imza atan endeks yükseliş eğilimini sürdürebilir

Dün piyasalarda neler oldu?

Dün BIST 100 endeksi güne %0,08 düşüşle/yatay 4.566,81 puandan başlangıç yaptı. Gün içerisinde 4.500 puan üzerindeki seyri devam eden endeks günü %4,60 yükselişle gün içi en yüksek seviye olan 4.780,74 puandan tamamladı. Endeks ağırlıkları yüksek olan SASA ve HEKTS gibi şirketlerin geçen haftadan bu yana taban seviyelerden kapanış yapmasının ardından dün pozitif bir eğilim ortaya koymaları da endeksi destekledi. Sınai endeks %5,55 artışla yükselişe öncülük ederken bankacılık endeksi %2,37 ve ulaştırma endeksi %3,73 yükseldi. Endekste toplam işlem hacmi 125,2 milyar TL ile yüksek seviyede gerçekleşti.

Bugün ne bekliyoruz?

Yurt içi piyasalarda, dün %5'e yakın güçlü artışla 4780 puandan günü tamamlayarak rekor kapanışa imza atan endeksin bugün güne alıcılı başlangıç yapabileceğini tahmin ediyoruz.

Bugün yurt içinde açıklanacak önemli bir veri bulunmuyor.

Gelecek gündemde neler var?

Bu hafta Perşembe günü TCMB'nin faiz kararı takip edilecek. Son toplantısında faizi 150 baz puan indirerek %10,50 seviyesine çeken TCMB, "Kurul, takip eden toplantıda da benzer bir adım atıldıktan sonra faiz indirim döngüsünün sona erdirilmesini gündeme almıştır." açıklamasıyla bu toplantı için de aynı yönde bir sinyal vermişti. Foreks anketine göre TCMB'den bu toplantıda 150 baz puan indirim bekleniyor. Ankete katılan 16 ekonomistin tamamı faiz indirim kararı alınacağını öngörürken, 13 ekonomist faizin 150 baz puan indirileceğini öngördü. Ekonomistlerden 1'i 250 baz puan, 1'i 125 baz puan, 1'i ise 100 baz puan indirime gidileceği tahmininde bulundu. Ankette, 2022 sonuna ilişkin görüş veren 12 ekonomistin medyan tahmini %9,00 oldu. Cuma günü ise, uluslararası kredi derecelendirme kuruluşu Moody's'in olası Türkiye raporu beklenecek. Moody's, belirlenen tarihlerde herhangi bir rapor açıklamayabiliyor. Açıklanması durumunda rapor Cuma gece yarısında gelecek.

BIST Verileri

Endeksler	BIST 100	BIST Banka	BIST Sınai
Kapanış	4,780.7	4,342.8	7,946.2
Günlük Değ.	▲ 4.60%	▲ 2.37%	▲ 5.55%
Haftalık Değ.	▲ 6.07%	▲ 9.31%	▲ 4.86%
Yıllık Değ.	▲ 157.35%	▲172.15%	▲ 133.42%
Hacim (milyar TL)	125.2	21.4	64.1
Günlük Değ.	▲ 43.00%	▲ 32.35%	▲ 66.61%
3 Aylık Ortalama Hacim (milyar TL)	81.8	19.7	33.5
Günlük Değ. - 3 Aylık Ort.	▲ 53.04%	▲ 8.84%	▲ 91.32%

*Haftalık değişim, önceki haftanın son işlem günü; yıllık değişim ise yılın son işlem gününe göre değişimi ifade eder.

Türkiye Kapanışının Ardından Piyasalar

	Türkiye Kapanışı	Türkiye Açılışı Öncesi	Değişim
\$/TL	18.6088	18.6151	▲ 0.03%
€/₺	1.0269	1.0329	▲ 0.58%
\$/₺	141.27	141.30	▲ 0.02%
Altın	1,744.1	1,735.6	▼ -0.49%
Nasdaq*	11,582.4	11,578.7	▼ -0.03%

*Türkiye Açılışı Öncesi için belirtilen rakamlar, bir önceki günün kapanış verileridir.

Türkiye - Ülke Risk Primleri (CDS)

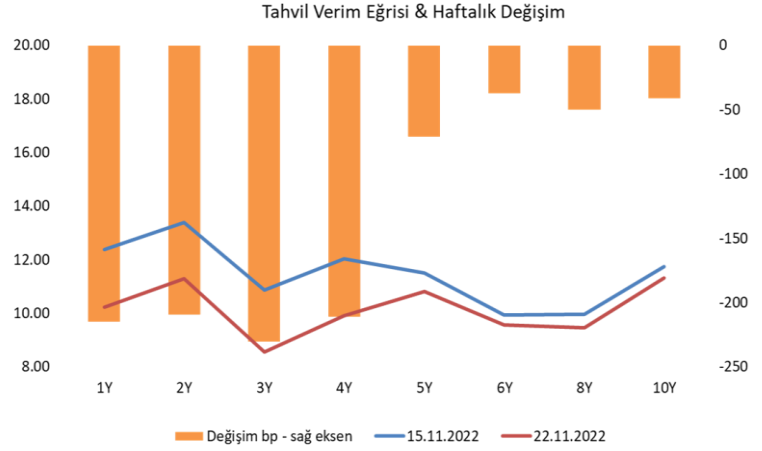
Değişimler	22/11/22	Günlük değ.	Haftalık değ.	Aylık değ.	Yıllık değ.
Türkiye 2 Yıllık	491.4	● -5.62%	● -1.50%	● -27.2%	● 15.8%
Türkiye 5 Yıllık	557.3	● -4.99%	● -1.39%	● -23.5%	● 18.0%
Türkiye 10 Yıllık	518.7	● -5.52%	● -1.54%	● -23.8%	● 3.4%

Tahvil ve Döviz Piyasasında Fiyatlamalar

Majör para birimlerinin ABD Dolar'ı karşısında değer kazandığı günde Dolar Endeksi 107,30'a gerilerken, Euro/Dolar paritesi 1,03'e yükseldi. Çin'de koronavirüs vakalarının artması ve FED'den faiz artırımlarında yavaşlama beklentisi ile küresel tahvil faizlerinde aşağı yönlü dengelenme eğilimi devam etti. Bu kapsamda, önceki gün kapanışlarına göre ABD 10 yıllık gösterge tahvil faizi 5 bp azalışla %3,78, Almanya 10 yıllık tahvil faizi 1 bp azalışla %1,99 ve İngiltere 10 yıllık tahvil faizi 4 bp azalışla %3,15 seviyesinden işlem gördü. Türkiye Hazine Eurobondlarında da alıcılı seyir izlenirken, 2033 vadeli gösterge 10 yıllık Eurobond faizi 13 bp azalışla %9,48 seviyesinden işlem gördü. Yurt içi TL tahvil piyasasında alış eğilimi devam ederken, işlemler 2025 vadeli TÜFE'ye endeksli tahvilde yoğunlaştı. BIST Kesin Alım Satım Pazarı toplam işlem hacminin 5,5 milyar TL'ye yükseldiği günde, 2 yıl vadeli gösterge tahvil bileşik faizi 3 bp artışla %11,36, 10 yıl vadeli gösterge tahvil faizi 45 bp azalışla %10,88 seviyesinden günü tamamladı.

TL likidite tarafında TCMB 17 milyar TL'lik haftalık repo dönüşünü 130,6 milyar TL olarak yenilerken, APİ ile haftalık repo fonlama tutarı 305,6 milyar TL'ye yükseldi. Aynı gün valörlü kotasyon swap işlemlerinden ise yaklaşık 8,5 milyar TL ilave fonlama gerçekleştirdi. TLREF oranı ise %11,16 ile politika faizinin üstünde oluşmaya devam etti.

Hazine, dün 5 yıl vadeli sabit kuponlu tahvilden %10,11 bileşik faizle 20,5 milyar TL ve 10 yıl vadeli TÜFE'ye endeksli tahvilden %-3,21 yıllık reel bileşik faizle 6,8 milyar TL satış gerçekleştirdi. Hazine böylece Kasım ayında ayında 31,2 milyar TL itfasına karşılık 57 milyar TL borçlanma planlarken, ikincil piyasa satışları dahil yaklaşık 53 milyar TL hedefinin altında borçlanarak aylık programını tamamladı.



Dönem	Temmuz 22	Ağustos 22	Eylül 22	Ekim 22	22.11.22
Dönem Sonu TLREF Endeksi	1590,72	1609,14	1627,43	1642,72	1654,02
Aylık Ortalama	14,37%	13,56%	12,90%	11,77%	10,88%
PPK Toplantı Tarihi	24.11.2022 Perşembe	Günlük TLREF Oranı		11,17%	

HAZINE KASIM AYI İHRAÇLARI

İHALE+ROT DAHİL SATIŞ

İhale Tarihi	İfta Tarihi	Kıymet Türü	(Milyon TL)	Getiri
07.11.22	13.12.23	Kuponsuz D.T.	3,083	%14,81 yıllık bileşik
07.11.22	13.10.32	Sabit Kuponlu	6,681	%12,07 yıllık bileşik
08.11.22	03.10.29	Değişken Faizli	7,022	%20,95 yıllık bileşik
21.11.22	20.05.26	TLREF'e endeksli	1,920	%16,99 yıllık bileşik
22.11.22	15.09.27	Sabit Kuponlu	20,527	%10,11 yıllık bileşik
22.11.22	04.08.32	TÜFE'ye endeksli	6,854	%-3,21 yıllık bileşik

DOĞRUDAN SATIŞ

İhale Tarihi	İfta Tarihi	Kıymet Türü	Satış Tutarı	Getiri
08.11.22	27.10.32	Kira Sertifikası	6,892	%12,06 yıllık bileşik

Yurt İçi Haberler

TÜİK, Tüketici Güven Endeksi, Kasım 2022 verilerini yayımladı. Buna göre, tüketici güven endeksi yükselişini sürdererek 76,2'den 76,6 seviyesine yükseldi. Mevcut dönemde hanenin maddi durumu ile gelecek 12 aylık dönemde genel ekonomik durum beklentisi alt endekslerinde son ayda yükseliş görülürken gelecek 12 aylık dönemde hanenin maddi durum beklentisi ve gelecek 12 aylık dönemde dayanıklı tüketim mallarına harcama yapma düşüncesi alt endeskleri son ay geriledi.

Suudi Maliye Bakanlığı sözcüsü, Suudi Arabistan ve Türkiye'nin, TCMB'ye 5 milyar dolarlık bir mevduatı görüşüklerini söyledi. Sözcü Reuters'in sorusuna yanıtta, Türkiye'nin merkez bankasına 5 milyar ABD doları tutarında para yatırmak için son görüşmede olduklarını söyledi. Hazine ve Maliye Bakanlığı da Suudi Arabistan'ın TCMB bünyesinde 5 milyar dolarlık mevduat hesabında nihai aşamaya geldiğini doğruladı.

Beyaz Saray Ulusal Güvenlik Danışmanı Sözcüsü John Kirby, Türkiye'nin güneyine yönelik meşru terör tehdidiyle karşı karşı kalmaya devam ettiğini ve kendini savunma hakkının olduğunu söyledi; ancak ABD'nin sınır ötesi operasyonlar konusundaki endişesini yineledi.

OECD dün yayımladığı Ekonomik Görünüm raporunda Türkiye için 2022 yılı GSYH büyüme tahminini %5,4'ten %5,3'e indirilirken, 2023 büyüme tahmini %3,0 olarak korundu. 2024 için büyüme beklentisi de %3,4 olarak tahmin edildi. Enflasyonun düşeceğini ancak %40'ın üzerinde kalacağını öngören OECD, "Artan belirsizlik yatırımları geride tutarken, hane halkı satın alma gücü azalacak. İhracat, dış talepteki zayıflığın etkisi ile yavaşlayacak" açıklamasını yaptı.

OECD Ekonomik Görünüm raporunda TCMB'nin güveni desteklemek ve enflasyon bekleyişlerini yeniden çıpalamak için politika faizini artırması ve resmi enflasyon hedefine doğru gerçekçi bir yakınlaşma patikası için güvenilir ileri dönük yönlendirme ortaya koyması gerektiğini vurgulayan OECD, ortalama enflasyonun 2022 yılı sonunda %73,2 olacağını, 2023 sonunda enflasyonun %44,6'ya ve 2024 yılında %42,1'e gerileyeceğini öngördüklerini vurguladı. Çekirdek enflasyonun 2022 yılı sonunda %58,6 olacağını tahmin eden OECD, 2023 ve 2024 çekirdek enflasyon beklentilerini %45,6 ve %42,1 olarak tahmin etti.

Yurt Dışı Haberler

OECD dün "Global Ekonomik Görünüm" raporunu yayımladı. Raporda OECD, küresel ekonominin artan zorluklarla karşı karşıya olduğunu bildirdi. Rusya'nın Ukrayna'ya karşı savaşı fiyatları, özellikle enerji için önemli ölçüde yükseltti ve buna bağlı olarak enflasyonist baskılar arttı. OECD, bu görünüm altında küresel GSYH büyümesinin bu yıl %3,1 olmasını, gelecek yıl %2,2'ye doğru daha da yavaşlayacağını öngördü. OECD 2024 yılında merkez bankalarının politika faiz oranlarını gevşetmeye yönelik ilk adımlarının etkisiyle küresel büyümenin %2,7'ye çıkmasını bekliyor.

OECD, 2022 yılı büyüme beklentisini ABD için %1,5'ten %1,8'e yükseltirken, gelecek yıl beklentisini %0,5 olarak korudu, 2024 yılı beklentisini %1,0 olarak belirledi. Enflasyon için bu yıl %6,2 olan öngöründe bir değişiklik olmazken, gelecek yılın beklentisi %3,4'ten %3,5'e çıkarıldı. 2024 yılında ise enflasyonun %2,6'ya doğru geri geleceği öngörüldü. Euro Bölgesi için büyüme tahmini bu yıl için %3,1'den %3,3'e, gelecek yıl için %0,3'ten %0,5'e çıkarılırken, 2024 beklentisi %1,4 olarak belirlendi. Bu yıl için %8,1'den %8,3'e, gelecek yıl için %6,2'den %6,8'e çıkarılan enflasyon için 2024 yılı beklentisi %3,4 olarak açıklandı. OECD, büyük gelişmiş ekonomilerde manşet enflasyonun bu yıl %6,3'ü gördükten sonra, gelecek yıl %4,25'e düşmesini, 2024'de %2,5'e gerilemesini bekliyor.

AB Komisyonu'nun hazırladığı teklife göre, Avrupa'da derinliği en fazla olan Hollanda merkezli sanal doğalgaz ticaret noktası TTF'de işlem gören kasım vadeli gaz kontratına tavan fiyat uygulanacak. Komisyon'un açıklamasında, söz konusu tavan fiyatın megavatsaat başına 275 euro düzeyinde olacağı belirtildi. AB ülkelerinin enerji bakanları, Komisyon'un söz konusu teklifini değerlendirmek üzere 24 Kasım'da bir araya gelecekler. TTF'de işlem gören vadeli gaz kontrat fiyatı, Ağustos'ta megavatsaat başına 340 Euro'ya kadar çıkarken bugün ise 119,5 Euro'dan işlem görüyor.

İngiltere, Fransa ve Almanya ortak açıklama yaparak Uluslararası Atom Enerjisi Ajansı'nın da (IAEA) doğruladığı İran'ın nükleer programını daha da genişletmek için attığı son adımları kınadı.

ABD'de Yüksek Mahkeme, eski Başkan Donald Trump'ın talebini redderek, vergi kayıtlarının Temsilciler Meclisi Mali Mevzuat Komisyonu'na gönderilmesini onayladı. Böylece Trump bu konuda, 3 yıldır verdiği hukuk mücadelesini kaybetmiş oldu.

Uluslararası Finans Enstitüsü (IIF), 2022 yılı üçüncü çeyrek döneminde küresel borç seviyesinin 6,4 trilyon dolar azalarak yaklaşık 290 trilyon dolara gerilediğini bildirdi.

Şirket Haberleri

Emlak Konut GYO (EKGYO, Pozitif): Şirket projelerinden İstanbul Eyüpsultan Kemerburgaz Arsa Satışı Karşılığı Gelir Paylaşımı İşi ihalesinin 2.oturumu dün saat 14:30'da yapıldı. İhalenin 2. oturumuna katılan istekliler ve yazılı nihai teklifleri; gelen en yüksek teklif; arsa satışı karşılığı satış toplam geliri (ASKSTG): 12.050.000.000 TL, arsa satışı karşılığı şirket payı toplam geliri (ASKŞPTG): 4.820.000.000 TL, arsa satışı karşılığı şirket payı gelir oranı: %40 CABA İNŞ. ENERJİ TURZ. SAN. VE TİC. A.Ş. & MESA MESKEN İNŞ. A.Ş. & MESA HOLDİNG A.Ş. İŞ ORTAKLIĞI tarafından verildi.

Hisse Verileri		Piyasa Çarpanları	
Hisse Kodu	EKGYO	F/K	9,6
Cari Fiyat (TL)	6,09	FD/FAVÖK	8,3
52H En Yüksek (TL)	6,11	FD/Satışlar	3,9
52H En Düşük (TL)	1,89	PD/DD	1,3
Piyasa Değeri (mn TL)	23.142,0	Relatif Performans	
Piyasa Değeri (mn USD)	1.244,3	S1H	6,9%
Halka Açıklık Oranı (%)	51%	S1A	9,7%
Endeks Payı (BIST100)	1,0%	S3A	0,9%
Temettü Verimi	1,7%	S1Y	15,9%
3A Hacim (mn TL)	3.073,2	YB	37,6%

Naturel Yenilenebilir Enerji (NATEN, Nötr): Şirket Yönetim Kurulu'nun 22.11.2022 tarihinde yapılan toplantısından; Şirketin % 100 oranında bağlı ortaklığı olacak şekilde, 10.000.000.- TL sermayeli Naturel Batarya Sistemleri ve Enerji Yatırımları A.Ş. ünvanlı yeni bir şirket kurulmasına karar verildi. Naturel Yenilenebilir Enerji bünyesinde kurulması planlanan yeni şirket ile yenilenebilir enerji kaynaklarına dayalı elektrik enerjisi üretimi ile depolamalı elektrik üretim tesisi yatırımları yapılması planlanmaktadır.

Hisse Verileri		Piyasa Çarpanları	
Hisse Kodu	NATEN	F/K	12,8
Cari Fiyat (TL)	177,80	FD/FAVÖK	15,5
52H En Yüksek (TL)	177,80	FD/Satışlar	6,1
52H En Düşük (TL)	34,35	PD/DD	2,4
Piyasa Değeri (mn TL)	5.867,4	Relatif Performans	
Piyasa Değeri (mn USD)	315,5	S1H	6,6%
Halka Açıklık Oranı (%)	30%	S1A	37,2%
Endeks Payı (BIST100)	0,0%	S3A	97,7%
Temettü Verimi	0,1%	S1Y	221,2%
3A Hacim (mn TL)	100,0	YB	147,2%

Skor Kart: Şirketler ile ilgili Skor Kart'lara [buradan](#) ulaşabilirsiniz. Hisse senedine ilişkin güncel piyasa verilerinin yanı sıra, şirketin son 16 çeyreğine ilişkin önemli rasyo ve finansal verilerinin sunulduğu bir data setidir. Skor Kart ile bilanço dönemlerini takip edebilir, şirket bilançoları dahil tüm finansal verilere ulaşabilir ve güvenli yatırımın avantajlarından faydalanabilirsiniz.

Şirket Haberleri

Ereğli Demir Çelik (EREGL, Nötr): Şirket Yönetim Kurulu'nun 22 Kasım 2022 tarih ve 9860 sayılı kararına istinaden, Şirket Esas Sözleşmesi'nin "Borçlanma Senedi İhracı" başlıklı 9. maddesi ve Sermaye Piyasası mevzuatı ve ilgili diğer mevzuat hükümleri uyarınca, Şirketin Türk Lirası cinsinden toplam 10.000.000.000 TL (OnMilyarTürkLirası) tutarına kadar, bir veya birden fazla defada ve yurt içinde halka arz edilmeksizin, nitelikli yatırımcılara ve/veya tahsisli satış yoluyla borçlanma aracı ihraç etmesi, borçlanma araçlarının vadesinin 48 ayı aşmayacak şekilde belirlenmesi, borçlanma araçlarının piyasa koşullarına bağlı olarak iskontolu veya kupon ödemeli olarak ihraç edilmesi, borçlanma araçlarının faiz oranlarının değişken veya sabit faizli olarak belirlenmesi ve borçlanma aracı ihracı için ilgili merciler nezdinde gerekli başvuruların yapılması ve gerekli bütün işlemlerin yerine getirilmesi hususlarında Finansal Yönetim ve Mali İşler Grup Başkan Yardımcılığı'nın yetkilendirilmesine karar verildi.

Hisse Verileri		Piyasa Çarpanları	
Hisse Kodu	EREGL	F/K	7,3
Cari Fiyat (TL)	40,70	FD/FAVÖK	4,5
52H En Yüksek (TL)	41,38	FD/Satışlar	1,3
52H En Düşük (TL)	19,02	PD/DD	1,3
Piyasa Değeri (mn TL)	142.450,0	Relatif Performans	
Piyasa Değeri (mn USD)	7.659,5	S1H	5,6%
Halka Açıklık Oranı (%)	48%	S1A	16,3%
Endeks Payı (BIST100)	5,7%	S3A	-17,9%
Temettü Verimi	9,8%	S1Y	-57,2%
3A Hacim (mn TL)	3.501,0	YB	-92,6%

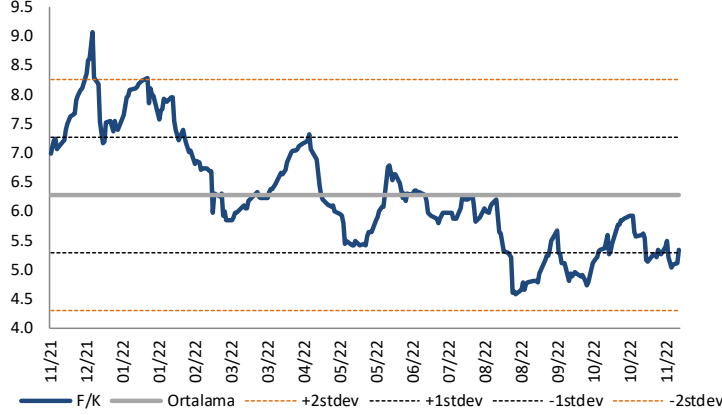
Pay Piyasasında Volatilite Bazlı Tedbir Sistemi Kapsamında Brüt Takas Getirilen Hisseler: Sermaye Piyasası Kurulu kararı uyarınca devreye alınan Volatilite Bazlı Tedbir Sistemi (VBTS) kapsamında PRDGS.E, CELHA.E, CONSE.E, IMASM.E, SASA.E ve HEKTS.E paylarında 23/11/2022 tarihli işlemlerden (seans başından) 22/12/2022 tarihli işlemlere (seans sonuna) kadar brüt takas uygulanacaktır. İlgili payda halihazırda uygulanmakta olan ve VBTS kapsamında önceki aşamalarda tanımlanan tedbirler de (açığa satış ve kredili işlem yasağı, emir paketi tedbirleri) brüt takas tedbirinin uygulandığı süre boyunca devam edecektir.

Skor Kart: Şirketler ile ilgili Skor Kart'lara [buradan](#) ulaşabilirsiniz. Hisse senedine ilişkin güncel piyasa verilerinin yanı sıra, şirketin son 16 çeyreğine ilişkin önemli rasyo ve finansal verilerinin sunulduğu bir data setidir. Skor Kart ile bilanço dönemlerini takip edebilir, şirket bilançoları dahil tüm finansal verilere ulaşabilir ve güvenli yatırımın avantajlarından faydalanabilirsiniz.



Çarpanlar Bazında BIST

BIST 100 F/K (Cari)

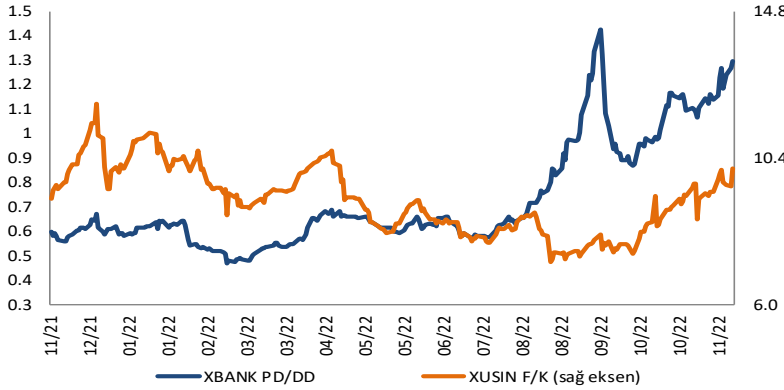


BIST100 F/K Çarpanı (Cari)

	Son 3 Ay	Son 1 Yıl
Kapanış		5.32x
Minimum	4.65x	4.58x
Maksimum	5.93x	9.06x
Ortalama	5.24x	6.27x
Minimuma Uzaklık	0.67x	0.75x
Maksimuma Uzaklık	-0.61x	-3.73x
Performans	6.2%	-27.4%

Mevcut durumda, son üç aylık ortalama çarpan seviyesine %2; son bir yıllık ortalama çarpan seviyesine %17.8 yakınız.

XBANK PD/DD (Cari) / XUSIN F/K (Cari)



XBANK PD/DD Çarpanı (Cari)

	Son 3 Ay	Son 1 Yıl
Kapanış		1.30x
Minimum	0.87x	0.47x
Maksimum	1.42x	1.42x
Ortalama	1.08x	0.73x
Minimuma Uzaklık	0.43x	0.83x
Maksimuma Uzaklık	-0.13x	-0.13x
Performans	54.0%	106.0%

Mevcut durumda, son üç aylık ortalama çarpan seviyesine %17; son bir yıllık ortalama çarpan seviyesine %44 yakınız.

XUSIN F/K (Cari)



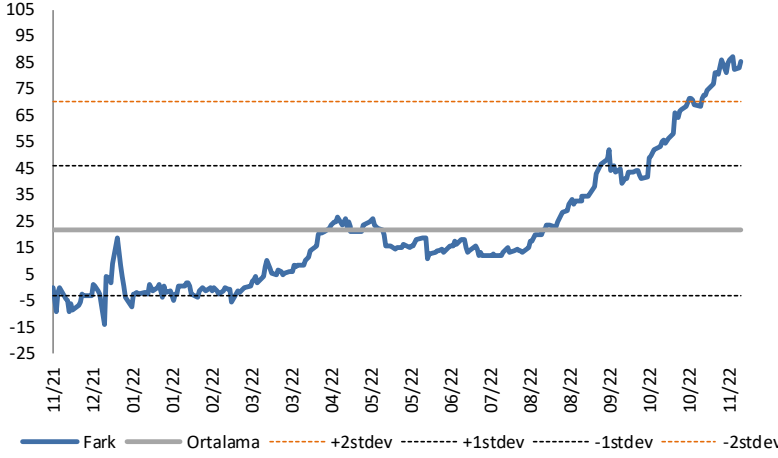
XUSIN F/K Çarpanı (Cari)

	Son 3 Ay	Son 1 Yıl
Kapanış		10.08x
Minimum	7.37x	7.28x
Maksimum	10.08x	12.01x
Ortalama	8.47x	9.11x
Minimuma Uzaklık	2.71x	2.79x
Maksimuma Uzaklık	0.00x	-1.93x
Performans	13.1%	-6.9%

Mevcut durumda, son üç aylık ortalama çarpan seviyesine %16; son bir yıllık ortalama çarpan seviyesine %9.6 yakınız.

BIST vs MSCI GOÜ Piyasa Göstergeleri

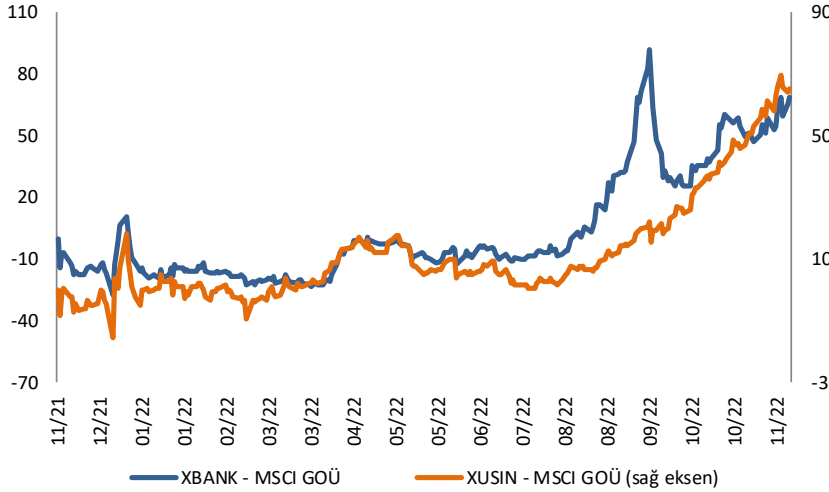
BIST100 - MSCI GOÜ

BIST 100 - MSCI GOÜ Endeksi Farkı
(Normalize Edilmiş)

	Son 3 Ay	Son 1 Yıl
Kapanış		93.02
Minimum	31.3	-14.1
Maksimum	93.0	93.0
Ortalama	57.4	21.5
Minimuma Uzaklık	61.7	107.1
Maksimuma Uzaklık	0.0	0.0
Performans	-4.8%	-25.3%

Mevcut durumda, son üç aylık ortalama seviyeye 35.7 puan; son bir yıllık ortalama seviyeye 71.6 puan yakınınız.

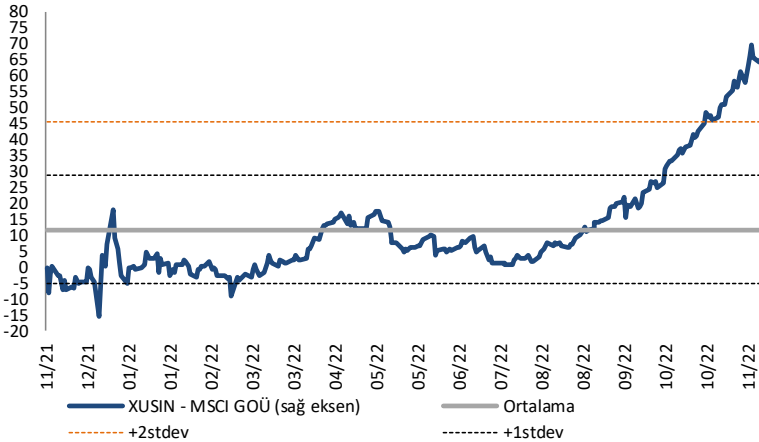
XBANK - MSCI GOÜ / XUSIN - MSCI GOÜ

XBANK - MSCI GOÜ Bankacılık Endeksi Farkı
(Normalize Edilmiş)

	Son 3 Ay	Son 1 Yıl
Kapanış		72.3
Minimum	22.9	-27.3
Maksimum	92.0	92.0
Ortalama	47.7	4.3
Minimuma Uzaklık	49.4	99.6
Maksimuma Uzaklık	-19.7	-19.7
Performans	-3.6%	-11.0%

Mevcut durumda, son üç aylık ortalama seviyeye 24.6 puan; son bir yıllık ortalama seviyeye 68.1 puan yakınınız.

XUSIN - MSCI GOÜ Sanayi Endeksi

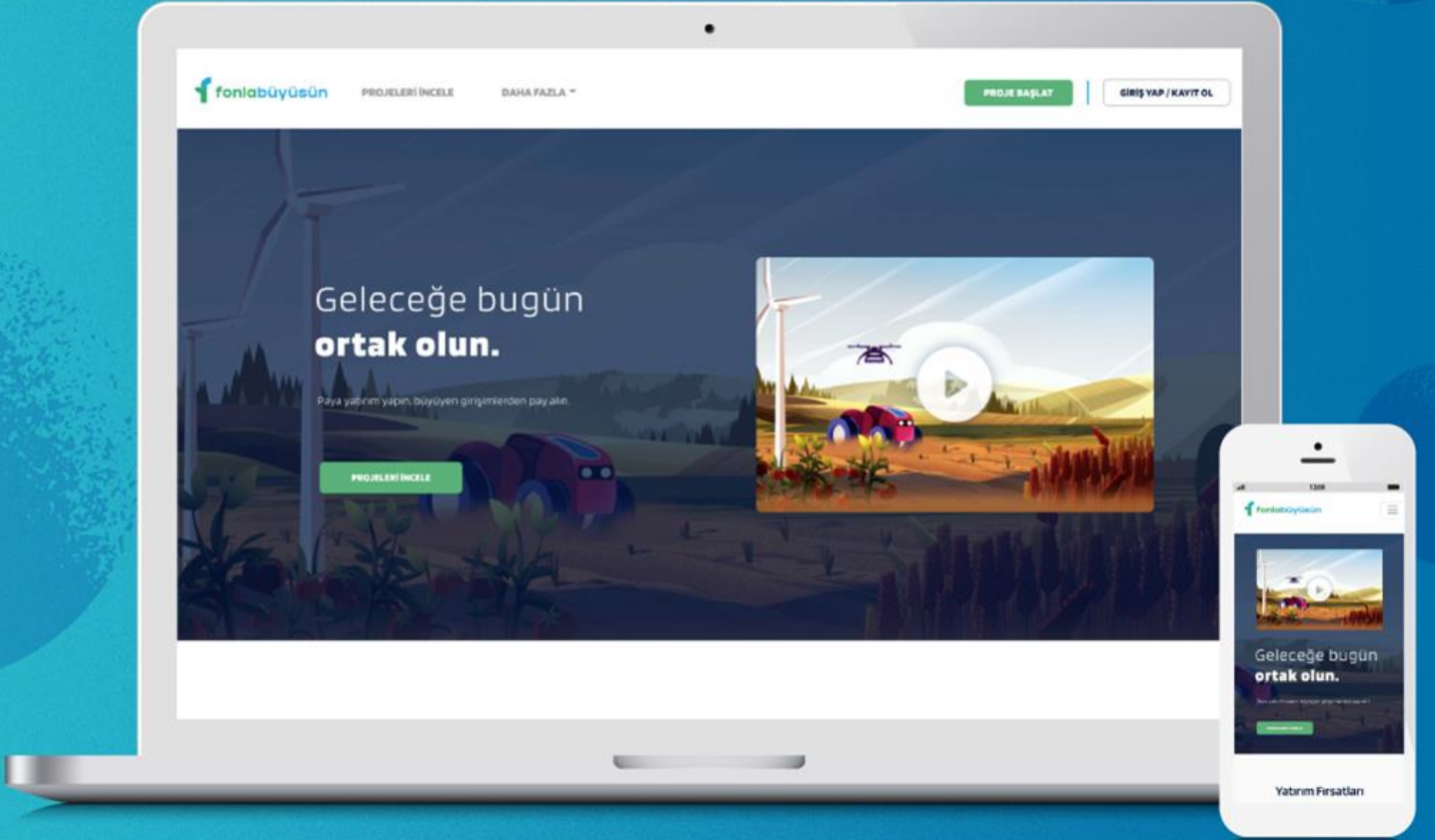
XUSIN - MSCI GOÜ Sanayi Endeksi Farkı
(Normalize Edilmiş)

	Son 3 Ay	Son 1 Yıl
Kapanış		73.1
Minimum	11.1	-15.6
Maksimum	73.1	73.1
Ortalama	35.9	11.9
Minimuma Uzaklık	62.0	88.7
Maksimuma Uzaklık	0.0	0.0
Performans	-4.4%	-14.3%

Mevcut durumda, son bir yıllık ortalama seviyeye 61.2 puan uzağınız.

Fonlananın ve fonlayanın
aynı anda kazandığı bir yer var;
üstelik bir tık uzakta:

www.fonlabuyusun.com



Haftalık Veri Takvimi

Tarih	TSİ	Ülke	Açıklanacak Veri	Dönemi	Beklenti	Önceki
21 Kasım	04:15	Çin	1 Yıllık Kredi Faiz Oranı	Kasım	3.65%	3.65%
21 Kasım	04:15	Çin	5 Yıllık Kredi Faiz Oranı	Kasım	4.30%	4.30%
21 Kasım	10:00	Almanya	ÜFE (Aylık)	Ekim	-	2.3%
21 Kasım	10:00	Almanya	ÜFE (Yıllık)	Ekim	-	45.8%
21 Kasım	11:00	Türkiye	Yabancı Ziyaretçi İstatistikleri (Yıllık)	Ekim	-	55.8%
21 Kasım	15:00	Euro Bölgesi	AMB Yetkilisi Holzmann'ın Konuşması			
21 Kasım	16:30	ABD	Chicago FED Ulusal Aktivite Endeksi	Ekim	-	0.10
21 Kasım	17:15	Euro Bölgesi	AMB Yetkilisi Simkus'un Konuşması			
21 Kasım	19:30	Euro Bölgesi	AMB Yetkilisi Centeno'nun Konuşması			
22 Kasım	10:00	Türkiye	Tüketici Güven Endeksi	Kasım	-	76.2
22 Kasım	13:15	Euro Bölgesi	AMB Yetkilisi Rehn'in Konuşması			
22 Kasım	18:00	Euro Bölgesi	Tüketici Güveni	Kasım	-	-27.6
22 Kasım	18:00	ABD	Richmond FED İmalat Endeksi	Kasım	-6	-10
22 Kasım	19:00	ABD	FED Yetkilisi Mester'in Konuşması			
22 Kasım	22:45	ABD	FED Yetkilisi Bullard'ın Konuşması			
23 Kasım	11:30	Almanya	S&P Global İmalat PMI	Kasım	-	45.1
23 Kasım	11:30	Almanya	S&P Global Hizmet PMI	Kasım	-	46.5
23 Kasım	11:30	Euro Bölgesi	AMB Yetkilisi Guindos'un Konuşması			
23 Kasım	12:00	Euro Bölgesi	S&P Global İmalat PMI	Kasım	-	46.4
23 Kasım	12:00	Euro Bölgesi	S&P Global Hizmet PMI	Kasım	-	48.6
23 Kasım	15:00	ABD	MBA Mortgage Başvuruları	Haftalık		
23 Kasım	16:30	ABD	Haftalık İşsizlik Maaşı Başvuruları	19 Kasım	-	222k
23 Kasım	16:30	ABD	Devam Eden İşsizlik Hakkı Başvuruları	12 Kasım	-	1507k
23 Kasım	16:30	ABD	Dayanıklı Mal Siparişleri	Ekim	0.3%	0.4%
23 Kasım	17:45	ABD	S&P Global İmalat PMI	Kasım	50.0	50.4
23 Kasım	17:45	ABD	S&P Global Hizmet PMI	Kasım	48	47.8
23 Kasım	18:00	ABD	Michigan Üniversitesi Görünüm Endeksi (Final)	Kasım	55.5	54.7
23 Kasım	18:00	ABD	Michigan Üniversitesi Görünüm 1 Yıllık Enflasyon Beklentisi (Final)	Kasım	-	5.1%
23 Kasım	18:00	ABD	Michigan Üniversitesi 5-10 Yıllık Enflasyon Beklentisi (Final)	Kasım	-	3.0%
23 Kasım	18:00	ABD	Michigan Üniversitesi Beklenti Endeksi (Final)	Kasım	-	52.7
23 Kasım	18:00	ABD	Michigan Üniversitesi Cari Durum Endeksi (Final)	Kasım	-	57.8
23 Kasım	18:00	ABD	Yeni Konut Satışları (Aylık)	Ekim	-4.6%	-10.9%
23 Kasım	18:00	ABD	Yeni Konut Satışları	Ekim	576K	603K
23 Kasım	22:00	ABD	FOMC Kasım ayı Toplantı Tutanaqları			
24 Kasım	03:30	Japonya	Jibun Bank İmalat PMI	Kasım	-	50.7
24 Kasım	03:30	Japonya	Jibun Bank Hizmet PMI	Kasım	-	53.2
24 Kasım	10:00	Türkiye	Kapasite Kullanım Oranı	Kasım	-	76.9%
24 Kasım	10:00	Türkiye	Reel Sektör Güven Endeksi	Kasım	-	100.3
24 Kasım	12:00	Almanya	IFO İş İklimi Endeksi	Kasım	-	84.3
24 Kasım	12:00	Almanya	IFO Beklenti Endeksi	Kasım	-	75.6
24 Kasım	14:00	Türkiye	TCMB PPK Politika Faiz Kararı	Kasım	9.0%	10.50%
24 Kasım	15:30	Euro Bölgesi	AMB Ekim Ayı Toplantı Tutanaqları			
24 Kasım	16:00	Euro Bölgesi	AMB Yetkilisi Schnabel'in Konuşması			
24 Kasım	19:00	Euro Bölgesi	AMB Yetkilisi Nagel'in Konuşması			
25 Kasım	02:30	Japonya	Tokyo TÜFE (Yıllık)	Kasım	3.6%	3.5%
25 Kasım	02:30	Japonya	Tokyo Çekirdek TÜFE (Yıllık)	Kasım	3.5%	3.4%
25 Kasım	10:00	Almanya	GSYİH (Çeyreklik, Final)	3.Çeyrek	-	0.3%
25 Kasım	10:00	Almanya	GSYİH (Yıllık, Final)	3.Çeyrek	-	1.2%
25 Kasım	10:00	Almanya	Tüketici Güveni	Aralık	-	-41.9
25 Kasım	10:30	Euro Bölgesi	AMB Yetkilisi Muller'in Konuşması			
25 Kasım	20:00	Euro Bölgesi	AMB Yetkilisi Guindos'un Konuşması			

Kaynak: Bloomberg, TCMB, TÜİK, HLY Araştırma



AKLIN YOLU AÖS

AÖS, Google Play ve App Store'da!
Geç kalmadan akıllı telefonunuza yükleyin.

Sonuç veren yatırım kararlarının
püf noktası, finans piyasalarını
doğru yorumlamaktır.
Kişisel finansal asistanınız
AÖS'le tanışın,
akıl odaklı öneriler sayesinde
yatırım deneyiminizi iyileştirin.



Halk Yatırım Araştırma



Halkyatirimarastirma@halkyatirim.com.tr



+90 212 314 81 81

Halk Yatırım Araştırma

Banu KIVCI TOKALI	Araştırma Direktörü	BTokali@halkyatirim.com.tr +90 212 314 81 88
İlknur TURHAN	Müdür Perakende, Cam, Çimento, GYO, Mobilya, Gıda	ITurhan@halkyatirim.com.tr +90 212 314 81 85
Ebru USTA	Yönetmen Strateji, Makroekonomi, Bankacılık	EUsta@halkyatirim.com.tr +90 212 314 82 16
Ayşegül BAYRAM	Uzman Strateji, Telekom, Madencilik, Savunma, Yazılım, Teknoloji, Enerji, Tarım	ABayram@halkyatirim.com.tr +90 212 314 87 30
Mehmet Bilal BİRCAN	Uzman Bankacılık, Dayanıklı Tüketim	MBircan@halkyatirim.com.tr +90 212 314 82 53
Emil ABDULLAYEV	Uzman Demir-Çelik, Petrol & Gaz	EAbdullayev@halkyatirim.com.tr +90 212 314 87 24
Yasin SARIHAN	Uzman Yardımcısı Otomotiv	YSarihan@halkyatirim.com.tr +90 212 314 87 26

ÇEKİNCE

Bu rapor ve yorumlardaki yazılar, bilgiler ve grafikler yalnızca bilgi edinilmesi amacıyla derlenmiştir. Burada yer alan yatırım bilgi, yorum ve tavsiyeleri yatırım danışmanlığı kapsamında değildir. Yatırım danışmanlığı hizmeti, yetkili kuruluşlar tarafından kişilerin risk ve getiri tercihleri dikkate alınarak kişiye özel, imzalanacak yatırım danışmanlığı sözleşmesi çerçevesinde sunulmaktadır. Burada yer alan yorum ve tavsiyeler ise genel niteliktedir. Bu tavsiyeler mali durumunuz ile risk ve getiri tercihlerinize uygun olmayabilir. Bu nedenle, sadece burada yer alan bilgilere dayanarak yatırım kararı verilmesi beklentilerinize uygun sonuçlar doğurmayabilir. Halk Yatırım, bu bilgilerin doğru, eksiksiz ve değişmez olduğunu garanti etmez, bilgi eksikliği ve yanlışlığından hiçbir şekilde sorumlu tutulamaz. Raporda yer alan ifadeler, hiçbir şekilde alış veya satış teklifi olarak değerlendirilemez. Halk Yatırım'ın rapordaki bilgiler dolayısıyla ortaya çıkabilecek doğrudan ve dolaylı kazanç ve zararlarla ilgili herhangi bir sorumluluğu yoktur. Bu ileti 05 Kasım 2014 tarih ve 29166 sayılı Resmî Gazetede yayınlanan ve 01 Mayıs 2015 tarihinde yürürlüğü giren "Elektronik Ticaretin Düzenlenmesi Hakkında" çıkan kanunun 2.Maddesi c bendinde belirtilen Ticari Elektronik ileti kapsamında değildir.

